

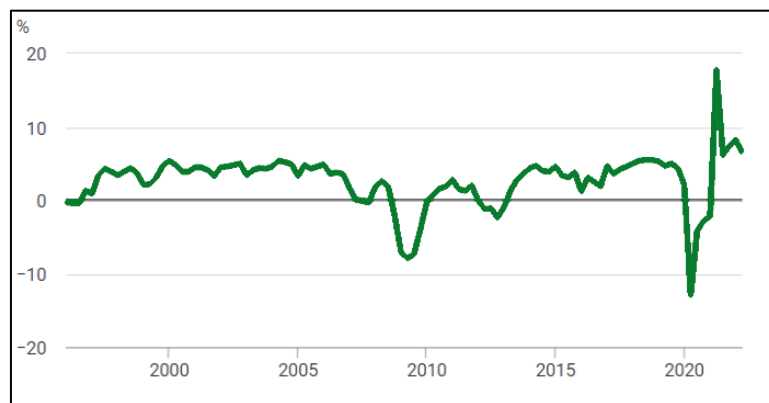
Gazdasági Tájékoztató

2022. / II. negyedév

GDP

A bruttó hazai termék volumene Magyarországon **2022 II. negyedévében 6,5%-kal nőtt** az előző év azonos időszakához viszonyítva. A szezonálisan és naptárhatással kiigazított és kiegyensúlyozott adatok szerint a gazdaság teljesítménye az előző negyedévhez mérten 1%-kal az előző év azonos időszakához képest 6,5%-kal emelkedett. 2022 I. félévében a gazdaság teljesítménye 7,3%-kal meghaladta az előző év azonos időszakit. A növekedéshez leginkább **a szolgáltatások és az ipar nemzetgazdasági ág járult hozzá.**

Az ipar teljesítménye 3,9, ezen belül a feldolgozóiparé 4,5%-kal bővült az előző év azonos időszakához képest. A feldolgozóipari ágazatok közül a legnagyobb mértékben a villamos berendezés gyártása, illetve az élelmiszeripar növekedése járult hozzá az ipar bővüléséhez. Az építőipar hozzáadott értéke 0,4%-kal nőtt, **a mezőgazdaságé a súlyos aszály következtében 35,5%-kal csökkent** az előző év azonos időszakához mérten.



*A GDP volumenének változása az előző év azonos időszakához képest
(Forrás: KSH)*

A szolgáltatások bruttó hozzáadott értéke együttesen **10,5%-kal nagyobb lett.** A legerőteljesebb növekedés a **szálláshely-szolgáltatás és vendéglátás (46,2%), a szállítás, raktározás (20,9%),** valamint a művészet, szórakoztatás, szabadidő, egyéb szolgáltatás (20,8%) nemzetgazdasági ágban történt. **A kereskedelem hozzáadott értéke 9,1%-kal emelkedett.** A pénzügyi, biztosítási tevékenység teljesítménye 6,4%-kal bővült. A közigazgatás hozzáadott értéke 0,5, a humánegészségügyi, szociális ellátásé 13,6%-kal növekedett. Az oktatás teljesítménye 5,4%-kal emelkedett. A bruttó hazai termék 2022. II. negyedévi, 6,5%-os növekedéséhez **a szolgáltatások 5,7,** az ipar 0,9 százalékponttal járult hozzá. A szolgáltatásokon belül leginkább a kereskedelem, gépjárműjavítás, szálláshely-szolgáltatás, vendéglátás növelte a GDP-t (1,3 százalékponttal). A növekedést 1,1 százalékponttal fékezte a mezőgazdaság teljesítményének csökkenése, az építőiparnak pedig ezúttal nem volt érdemi hatása a GDP volumenváltozására.

KÜLKERESKEDELMI TERMÉKFORGALOM

2022. júniusban a kivitel volumene 0,1, a behozatalé 2,9%-kal nagyobb volt az előző év azonos időszakánál. A passzívum 408 millió euró volt, **az egyenleg 954 millió euróval romlott** az egy évvel korábbihoz képest. Májushoz viszonyítva az **export** szezonálisan és munkanappal kiigazított **volumene 2,3%-kal csökkent,** az **importé 1,2%-kal nőtt.**

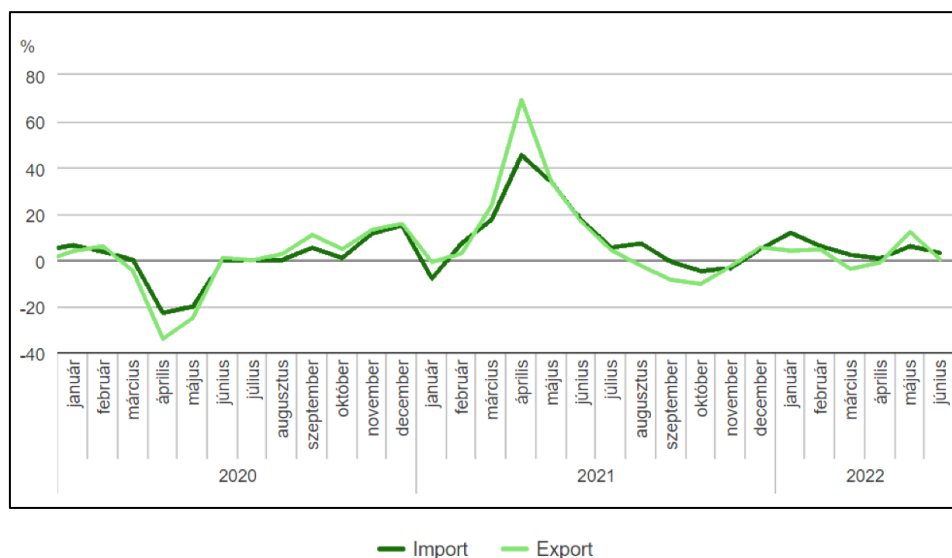


2022. júniusban a kivitel értéke 12,0 milliárd euró (4745 milliárd forint), a behozatalé 12,4 milliárd euró (4897 milliárd forint) volt. 2022. júniusban az egy évvel korábbihoz képest **Euróban kifejezve az export értéke 15, az importé 25%-kal nőtt.** A termék-külkereskedelmi egyenleg 954 millió euróval romlott, ami (az első becslésben közölnél 63 millió euróval kedvezőbb).

A külkereskedelmi termékforgalom forintban mért árszínvonala a kivitelben 29, a behozatalban 37%-kal emelkedett az előző év azonos hónapjához viszonyítva. **A cserearány 5,6%-kal romlott. A forint árfolyama az euróhoz mérten 14, a dollárral szemben 29%-kal gyengült.**

Az **energiahordozók exportvolumene 47, importvolumene 13%-kal csökkent** az előző év azonos időszakához viszonyítva. A mindkét oldali forgalomcsökkenéshez döntően a kőolaj és kőolaj termék járult hozzá, ezenkívül az exportoldalon a villamos energia, az importoldalon a természetes és mesterséges gáz is hozzájárult a forgalomcsökkenéshez. Az energiahordozók a teljes export bővülését 1,1, a teljes importét 0,9 százalékponttal mérsékeltek.

A külkereskedelmi **termékforgalom** forintban mért árszínvonala a kivitelben 20, a behozatalban 28%-kal emelkedett az előző év azonos időszakához mérten. **A cserearány 6,5%-kal romlott. A forint az euróhoz képest 4,8, a dollárhoz viszonyítva 16%-kal gyengült.**



*A külkereskedelmi termékforgalom volumenváltozása
(Forrás: KSH)*

A KORMÁNYZATI SZEKTOR EGYENLEGE, 2022. I. FÉLÉV ÉS 2022. II. NEGYEDÉV

A GDP-arányos hiány 2,8%-os volt az I. félévben

Előzetes adatok szerint 893 milliárd forint, a GDP 2,8%-a volt a kormányzati szektor 2022. I. féléves hiánya. Az egyenleg az előző év azonos időszakához képest 627 milliárd forinttal, GDP-arányosan 2,9 százalékponttal lett kedvezőbb. 2022 I. félévében a kormányzati szektor bevétele 13 324 milliárd, kiadása 14 217 milliárd forint volt.



IPAR

Az ipari termelői árak 2022 júniusában az egy évvel korábbihoz képest 35%-kal az előző hónaphoz viszonyítva 3,1%-kal nőttek. A belföldi értékesítés árai 44,6%-kal az exportértékesítésé 30,1%-kal magasabbak voltak. A nagy különbség oka elsősorban az energiaipari értékesítés eltérő súlya a belföldi és az exportértékesítési irányokban. Az áremelkedés ütemét elsősorban az alapanyagok és az energia drágulása, valamint a forint gyengülése befolyásolta. Az előző hónaphoz viszonyítva a belföldi értékesítés árai 2,6, az exporté 3,4, az ipari termelői árak pedig összességében 3,1%-kal nőttek.

Az ágazatok rendeltetés szerinti csoportjai közül belföldön az energia- és tovább felhasználásra termelő ágazatokban együttesen 57,5, a beruházási javakat gyártókban 16,3, a fogyasztási cikket gyártókban 26,3%-kal nőttek az árak.

Az ipari exportértékesítési árak 30,1%-kal emelkedtek, ezen belül a 96%-os súlyt képviselő feldolgozóiparban 25, a 3,8%-os súlyú energiaiparban – a világpiaci árak növekedése következtében – 181%-os volt a drágulás.

KISKERESKEDELEM

2022. júniusban a **kiskereskedelmi forgalom volumene** a nyers adat szerint 4,1, naptárhatástól megtisztítva **4,5%-kal meghaladta** az előző év azonos időszakit. Júniusban az élelmiszer- és élelmiszer jellegű vegyes üzletekben 0,3%-kal csökkent, a nem élelmiszer-kiskereskedelemben 2,5, az **üzemanyag-kiskereskedelemben 23,6%-kal emelkedett** az értékesítés naptárhatástól megtisztított volumene. 2022. január–júniusban a forgalom volumene – szintén naptárhatástól megtisztított adatok szerint – 10,3%-kal nagyobb volt az előző év azonos időszakánál.

2022. júniusban az **országos kiskereskedelem forgalma folyó áron 1429 milliárd forintot ért el.** Az országos kiskereskedelmi forgalom 45%-a az élelmiszer- és élelmiszer jellegű vegyes üzletekben, 36%-a nem élelmiszer-kiskereskedelemben, 19%-a az üzemanyag-töltő állomások üzemanyag-forgalmában realizálódott.

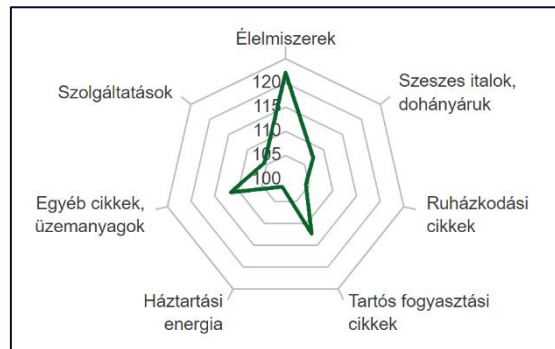
2022. január–júniusban az előző év azonos időszakához képest, naptárhatástól megtisztítva a kiskereskedelem forgalmának volumene 10,3%-kal emelkedett. Az élelmiszer- és élelmiszer jellegű vegyes kiskereskedelemben 2,2, a nem élelmiszer-kiskereskedelemben 12,5, az **üzemanyag-kiskereskedelemben 30,0%-kal nőtt az értékesítés volumene.**

FOGYASZTÓI ÁRAK

2022. júniusban a fogyasztói árak átlagosan 11,7%-kal meghaladták az egy évvel korábbit. Az elmúlt egy évben az élelmiszerek és a tartós fogyasztási cikkek ára emelkedett a leginkább. A fogyasztói árak egy hónap alatt átlagosan 1,5%-kal nőttek. Az élelmiszerek 2,9%-kal drágultak. A tartós fogyasztási cikkek ára 1,4%-kal nőtt.

A szeszes italok, dohányárak ára, valamint a szolgáltatásoké egyaránt 0,8%-kal nőtt, ez utóbbin belül az üdülési szolgáltatásokéért 8,8, a taxiért 3,7, a sport és múzeumi belépőkért 3,0%-kal kellett többet fizetni. 2022. január–júniusban az előző év azonos időszakához képest, a fogyasztói árak az összes háztartást figyelembe véve átlagosan 9,4%-kal a nyugdíjas háztartások körében 9,2%-kal emelkedtek.





Fogyasztóiár-indexek

(Forrás: KSH)

FOGLALKOZTATOTTAK

4 millió 739 ezer fő volt a foglalkoztatottak száma.

2022 júniusában a 15–74 éves foglalkoztatottak¹ átlagos létszáma 4 millió 739 ezer fő volt. A 2022. április–júniusi időszakban a foglalkoztatottak átlagos létszáma 4 millió 693 ezer főt tett ki, amely **74 ezerrel több, mint az előző év azonos időszakában.**

A foglalkoztatás szintje a fővárosban volt a legmagasabb (79,5%), míg a legalacsonyabb érték (68,8%) Észak-Magyarországot jellemezte. Minden régióban nőtt a foglalkoztatási ráta a 15–64 évesek körében az előző év azonos időszakához képest, a legjelentősebben Dél-Dunántúlon (2,1 százalékponttal), a legkevésbé (0,7 százalékponttal) Nyugat-Dunántúlon.

KERESETEK

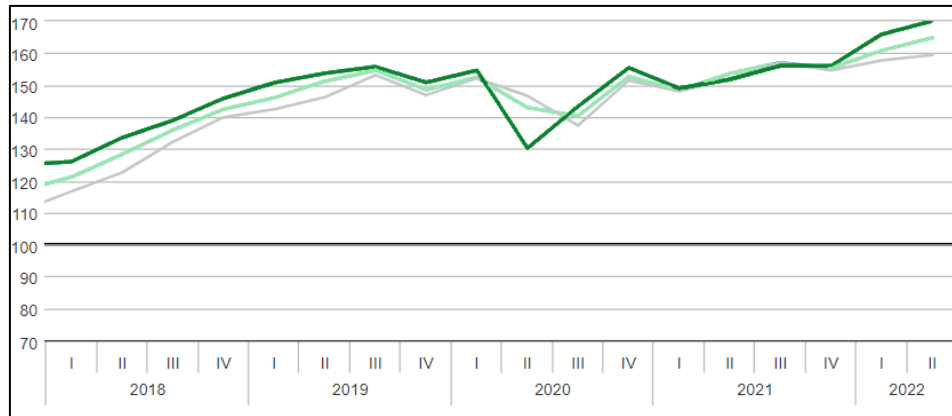
2022 júniusában a teljes munkaidőben alkalmazásban állók bruttó átlagkeresete 503 500 forint, a kedvezmények figyelembevételével számolt nettó átlagkereset 347 200 forint volt. A bruttó átlagkereset 15,4%-kal, a kedvezmények figyelembevételével számolt nettó átlagkereset 16,1%-kal volt magasabb, mint egy évvel korábban. Az átlagkereset emelkedéséhez elsősorban a már részben előre ütemezett béremelések, valamint a minimálbér és a garantált bérminimum emelése járultak hozzá. A rendszeres bruttó átlagkereset 469 500 forintra becsülhető, 16,0%-kal meghaladta az előző év júniusit.

BERUHÁZÁSOK

A fejlesztések volumene 2022 II. negyedévében az előző év azonos időszakához viszonyítva 7,8, az előző negyedévhez képest – szezonálisan kiigazítva – 2,5%-kal emelkedett. A beruházások növekedése a háztartások erőteljes, illetve a vállalkozások és a költségvetés mérsékelt aktivitásával magyarázható. A meghatározó súlyú feldolgozóipari fejlesztések, valamint a lakásépítések és az ingatlanfelújítások növelték, a szállítás, raktározáshoz, továbbá a kereskedelemhez kötődő beruházások visszafogták a nemzetgazdasági teljesítményt.

A beruházási teljesítmény 53%-át megvalósító, legalább 50 főt foglalkoztató vállalkozások körében a fejlesztések volumene az előző negyedévek átlagos üteménél mérsékeltebben nőtt (3,0%-kal). A beruházások 12%-át realizáló költségvetési szerveknél ugyanilyen visszafogott (szintén 3,0%-os) bővülést mértünk. **A központi szervek, valamint a helyi önkormányzatok egyaránt növelték tárgyieszköz-beszerzéseiket a bázisidőszakához képest.**





— Nemzetgazdasági beruházások fixbázisú indexei — Építési beruházások fixbázisú indexei — Gépberuházások fixbázisú indexei

A nemzetgazdasági beruházások, az építési beruházások és a gép- és berendezésberuházások volumenindexe
(Forrás: KSH)

A beruházások volumenváltozása az egyes nemzetgazdasági ágakban eltérően alakult. A nemzetgazdasági beruházások legnagyobb részét (28%-át) képviselő feldolgozóipar fejlesztései a II. negyedévben nagymértékben (25%-kal) nőttek, köszönhetően elsősorban a meghatározó súlyú villamosgép-gyártás területén a korábbi időszakokban elkezdett nagyszabású projekteknek. A gép, gépi berendezés, valamint a fémalapanyag és fémfeldolgozási termék gyártása területén is bővültek a beruházások, ugyanakkor a járműgyártás és a gyógyszergyártás fejlesztései csökkentek.

VÁRAKOZÁSOK

A Pénzügyminisztérium által áprilisban publikált konvergencia program alátámasztja, hogy a 2022-es költségvetés tovább erősíti az elmúlt évek kormányzati politikájának meghatározó elemeit, kiemelten a család- és nyugdíjpolitikát, valamint az otthonteremtési- és felújítási programját. Továbbá a **Kormány kiemelt célja, hogy a családokat megvédje az áremelkedési folyamatoktól, ezt szolgálja a rezsicsökkentés politikája, az üzemanyagárak rögzítése, a lakossági kamatstop, valamint egyes élelmiszerek árának rögzítése** is. 2022-ben a költségvetésre is hatással van az oroszukrán háború. Azonnali feladatként az Ukrajnából érkező menekültekről való gondoskodás merült fel. A háború miatt otthonaikat kényszerűen elhagyók megsegítésére a források rendelkezésre állnak, az előirányzatok a Kormány jóváhagyásával túlléphetők.

A Magyar Nemzeti Bank 2022 júniusi inflációs jelentése szerint a nemzetközi konjunktúra kedvezően alakult az első negyedévben, azonban a növekedési kilátások romlottak az orosz-ukrán háború, valamint a növekvő nyersanyagárak miatt. A bizonytalanság növekedése és a gazdasági hangulat romlása a lassú kilábalást mutató nemzetközi turizmust is kedvezőtlenül érinti. A tartósan negatív kínálati hatások, illetve a nyersanyagpiacokon regisztrált gyors áremelkedés következtében az infláció számos országban több évtizedes csúcsra emelkedett. A geopolitikai feszültségek, a kínálati szűkösség és a dinamikus emelkedő kereslet miatt a **nyersanyag- és az energiaárak tartósan magas szinten maradnak**. Az elmúlt negyedévben fennmaradt a kedvezőtlen hangulat a nemzetközi piacokon. A fejlett jegybankok monetáris szigorításával párhuzamosan a tőzsdeindexek jellemzően csökkentek. A nyersanyag- és energiaárakat tekintve az ipari és nemesfémek, valamint a mezőgazdasági áruk árfolyama csökkent, míg az energiahordozók árfolyamai enyhén tovább emelkedtek.



A **GKI jelenlegi előrejelzése** a szokásosnál is nagyobb bizonytalanság közepette készült, ráadásul a tendenciák megértését nehezíti a gazdasági folyamatok idej, évközepe, törésszerű változása. A GKI **3,7%-ról 4,5%-ra emelte 2022. évi növekedési előrejelzését**, miközben 2023-ra immár nem 2,7%-os növekedést, hanem 3,5% körüli visszaesést prognosztizál. A felülvizsgálatot a 2022. második negyedévi, vártnál gyorsabb növekedés, a látványosan romló egyensúly, valamint az egyre veszélyesebb világpolitikai és világgazdasági helyzet, továbbá az évközi, 2023-ra is kiható, már meghozott és várható megszorítások indokolják. Emellett a GKI feltételezi a jelenlegi külső körülmények fennmaradását, az EU-transzferekhez való lassú, de legalább részleges hozzáférést. Míg idén a fogyasztás 7,5%-kal emelkedhet, jövőre már 3,5-4%-os visszaesés várható, a beruházások pedig az idej stagnálás után kétszámjegyű mértékben csökkenhetnek. A munkanélküliség az idej 3,5%-ra csökkenés után jövőre a 2021. évinél is valamivel magasabb, 4,3% körüli lesz. A GKI jelentősen, 14,5%-ra emelte idej, s 16% körülire jövő évi inflációs előrejelzését.

A **Nemzetközi Valutaalap (IMF) világgazdasági kitekintésében** 3,7 százalékra csökkentette idej magyarországi GDP-növekedési előrejelzését. Az IMF az előzően, közzétett 5,1%-ról csökkentette az előrejelzést. A friss előrejelzés Csehországban 2,3%-os, Lengyelországban 3,7%-os, Szlovákiában pedig 2,6%-os GDP-növekedési előrejelzéshez hasonlít. Az eurózóna növekedése várhatóan eléri a 2,8 százalékot. Az IMF idén **10,3 százalékra teszi a magyarországi éves átlagos inflációt**. A folyó fizetési mérleg hiánya a GDP 1,3%-ára nő. A szervezet szerint több mint 4 millió ukrán kitelepítése a szomszédos országokba, köztük Magyarországra "tovább növelné a térség gazdasági nyomását".

Az **Európai Bizottság előrejelzésében** a magyar gazdaság 2022 első negyedévében is gyors ütemben növekedett (2,1%-kal) a fogyasztást és az állami beruházásokat ösztönző erőteljes fiskális ösztönzőknek köszönhetően. A lakossági jövedelmet az erőteljes foglalkoztatás és a versenyszféra bérnövekedése mellett az egyszeri jövedelemadó-visszatérítés, valamint az év eleji állami bér- és nyugdíjmelés is erősítette. Az export is élénken nőtt az erős keresletnek és az ellátási lánc zavarainak fokozatos enyhülésének köszönhetően. Viszont a következő negyedévekben a gazdasági növekedés jelentősen lassulni fog. Ezt már előrejelzi az üzleti és fogyasztói bizalom csökkenése, valamint az ipari termelés és a kiskereskedelmi forgalom ellaposodása áprilisban és májusban. A lassulás várhatóan az összes keresleti komponenst érinti, és az emelkedő infláció, a szigorodó fiskális és monetáris politika, valamint az Oroszország Ukrajna elleni agressziós háborúja nyomán a kereskedelmi zavarok és a bizonytalanság növekedése okozza. Ezek a tényezők várhatóan az előrejelzési horizonton végig nyomják a növekedést a reál-GDP növekedése az előrejelzések szerint a 2021-es 7,1%-ról 2022-ben 5,2%-ra, 2023-ban pedig 2,1%-ra csökken.

Válogatás a legfrissebb aktuális tanulmányokból:

- [GKI előrejelzése](#)
- [Magyarország 2021-2025 konvergencia programja](#)
- [GVI Gazdasági Havi Tájékoztató](#)
- [Az MNB Inflációs jelentése](#)
- [Az IMF előrejelzése](#)
- [Az OECD előrejelzése](#)

