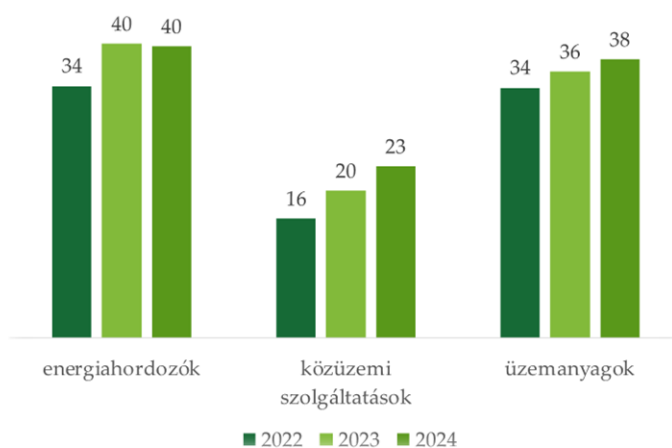


# Gazdasági Havi Tájékoztató

## Energiaköltségek és energiahatékonyság a KKV szektorban

Az energiafelhasználással kapcsolatos költségek jelentős terhet jelentenek a hazai KKV-k számára, ami egyre nagyobb arányt tesz ki a vállalkozások kiadásaiban. A növekvő költségekre reagálva a cégek 73 százaléka vezetett be energiahatékonysági intézkedést tavaly vagy idén.... [Bővebben](#)



## Nemzetközi szervezetek rövid távú prognózisai az Európai Unió, az eurozóna és Magyarország gazdaságáról

A magyar gazdaságra jelentős mértékben hat az Európai Unió többi országának gazdasága, mivel Magyarország külkereskedelmi kapcsolatait tekintve ezen országok jelentik a legfontosabb partnereket – az alábbiakban ezért az Európai Bizottság, az OECD és az IMF európai gazdaságra (EU 27, eurozóna) és Magyarországra vonatkozó előrejelzéseit foglaljuk össze.... [Bővebben](#)

## Nemzetközi tendenciák

Németországban az IFO üzleti bizalmi indexnek a júniusi csökkenése júliusban fokozódott. A feldolgozóipari beszerzési menedzserindex (PMI) értéke ismét kissé csökkent, míg a munkanélküliségi ráta 6%-on stagnál. A franciaországi INSEE üzleti bizalmi index szintén...[Bővebben](#)

## ENERGIAKÖLTSÉGEK ÉS ENERGIAHATÉKONYSÁG A KKV SZÉKTORBAN

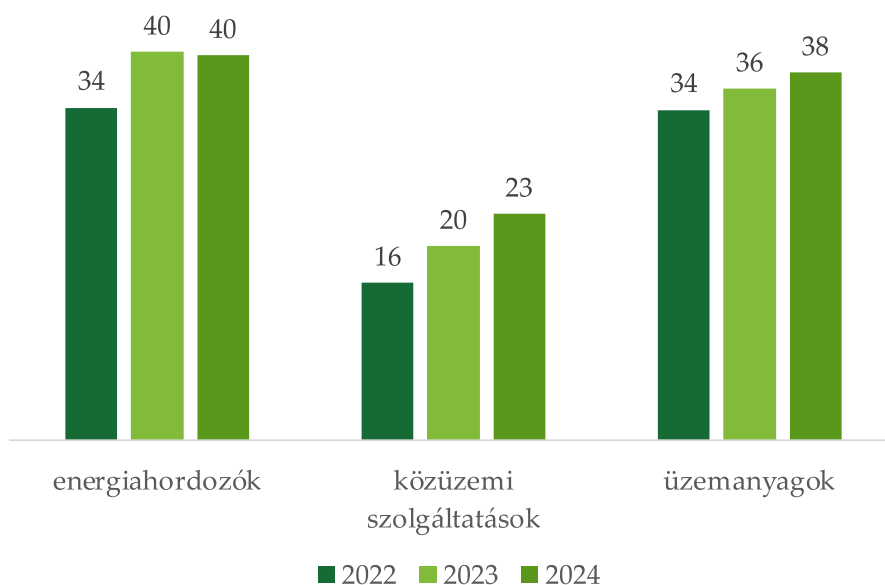
Az energiafelhasználással kapcsolatos költségek jelentős terhet jelentenek a hazai KKV-k számára, ami egyre nagyobb arányt tesz ki a vállalkozások kiadásaiban. A növekvő költségekre reagálva a cégek 73 százaléka vezetett be energiahatékonysági intézkedést tavaly vagy idén. A jelentősebb energiahatékonysági beruházások bevezetésének akadályai a működési körülmények mellett a magas árak és a lassú megtérülés.

Elemzésünkben a hazai kis- és középvállalkozások energiafelhasználását, -költségeit és energiahatékonysági intézkedéseit vizsgáljuk. A 2024. április 1. és 30. között zajlott felmérés keretében összesen 1.388 hazai mikro-, kis- és középvállalkozást kérdeztünk meg energiafogyasztásukról és -költségeikről, illetve energiahatékonyságukról.

A kkv-k költségszerkezetében egyre magasabb arányt képviselnek az energiahordozókkal összefüggő kiadások. 2022-ben a vállalkozások 34%-ának árbevételének legalább 10%-át tette ki az energiahordozókra eső költség, míg 2023-ra és 2024-re ez az arány már 40%-ra

emelkedett. Ezzel párhuzamosan csökkent azon cégek aránya, amelyek energiafelhasználása nem haladta meg az árbevételük 1%-át. A közüzemi szolgáltatások esetében is hasonló a tendencia: 2024-ben a hazai kkv-k 23%-ának közüzemi szolgáltatásokra fordított költségösszege meghaladja az árbevételük 10%-át. Az üzemanyagköltségek is hasonló tendenciát mutatnak: egyre több vállalkozás esetében jelent komoly kiadást az üzemanyag beszerzése, ami az árbevételük egyre nagyobb részét teszi ki: évente 2 százalékponttal nő azon kkv-k aránya, ahol az üzemanyagköltség meghaladja az árbevétel 10%-át, 2024-ben arányuk 38%.

**1. ábra: Azon hazai kkv-k aránya, ahol az adott energiaköltség meghaladja az árbevétel 10%-át**



Forrás: GVI 2022 - 2024

A kiadások növekedése mellett ugyanakkor a kkv-k energiafelhasználása és a közüzemi szolgáltatások igénybevétele az elmúlt egy évben jelentős mértékben nőtt. A vállalkozások 27%-a számolt be energiafelhasználásának növekedéséről, ugyanennyien a közüzemi szolgáltatások használatának emelkedéséről, míg üzemanyagfelhasználásuk 40%-uknak emelkedett. Az energiafelhasználás csökkentése keveseknek sikerült: mindössze 18% tudta mérsékelni energiafogyasztását, 6% a közüzemi szolgáltatási költségeket és 11% az üzemanyagköltségeket.

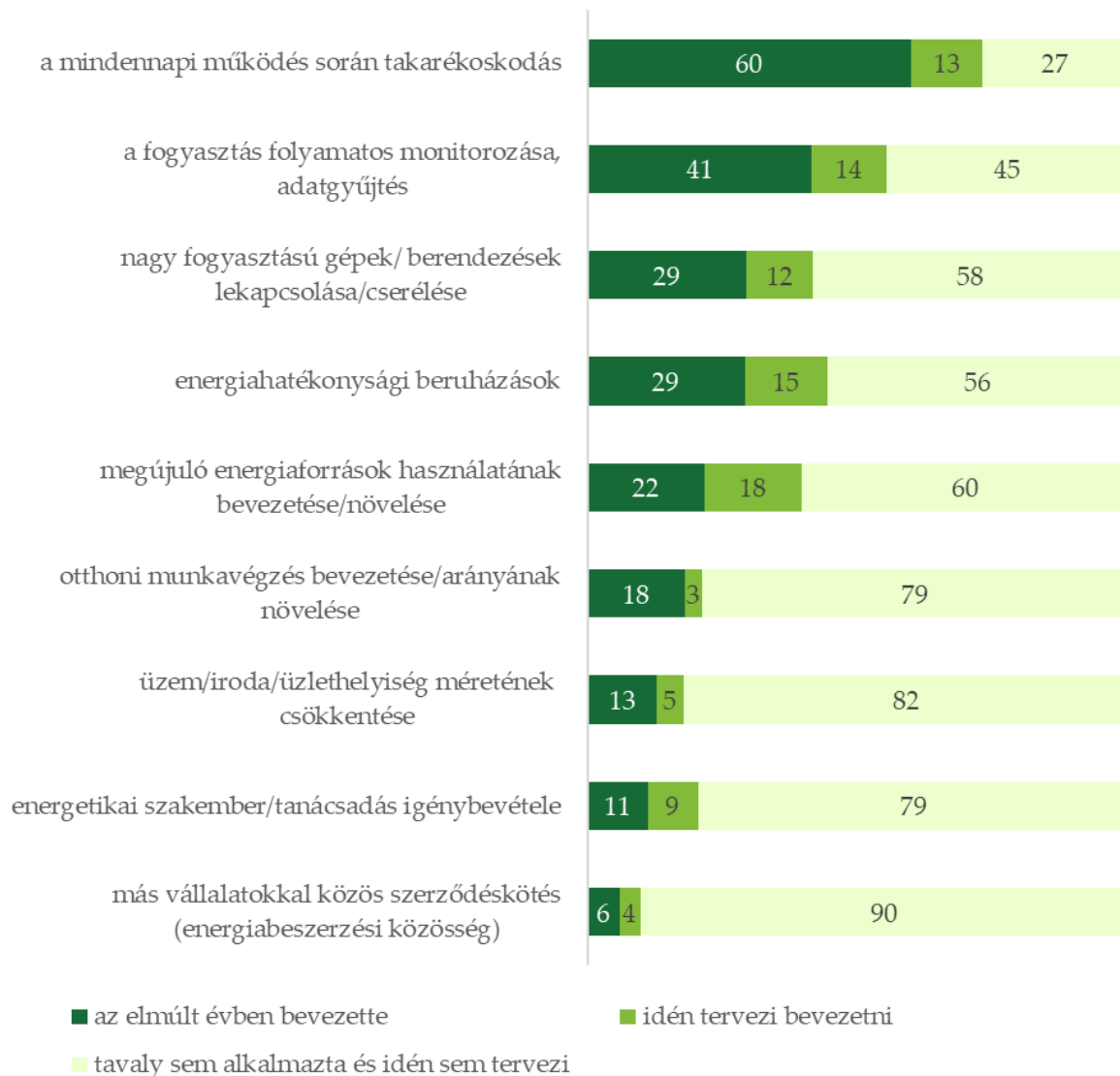
Az 50–249 főt foglalkoztató közép vállalatok 32%-a csökkentette energiafelhasználását. Az ipari vállalatok 27%-a, a részben exportáló vállalatok 27%-a, és a külföldi tulajdonban lévő vállalkozások 22%-a tudta mérsékelni energiafelhasználását az előző évhez viszonyítva. A közüzemi szolgáltatások igénybevétele kapcsán sokkal homogénebb a kép: jelentősen csak a külföldi (rész) tulajdonban lévő vállalkozások (16%) tudták csökkenteni a közüzemi szolgáltatások felhasználásának volumenét. Az üzemanyagfelhasználás csökkentését legnagyobb arányban a kereskedelmi vállalatok (16%) és a részben exportáló cégek (17%), illetve a külföldi

(rész) tulajdonban lévő vállalatok (21%) tudták elérni.

Az energiaköltségek növekedésére válaszul a kkv-k jelentős része vezetett be energiahatékonysági intézkedéseket. A vállalkozások 71%-a már tavaly is alkalmazott ilyen lépéseket, 57%-uk több intézkedést is bevezetett. Az energiahatékonysági intézkedések közül a leggyakoribb az energiafelhasználás csökkentése mindennapi működésük során, amit a vállalatok 60%-a már bevezetett, és további 13% idén tervezi megtenni. Az energiahatékonysági beruházások, korszerűtlen gépek cseréje, valamint megújuló energiaforrások használata is jelentős lépések a KKV-k körében.

Az energiahatékonysági beruházások bevezetésének legnagyobb akadályai között szerepelnek a műszaki-technikai korlátok és a magas költségek. Az ilyen beruházásokban nem érintett vállalkozások 42%-a jelölte meg a műszaki, működési körülményeket, míg 40%-uk a túl magas költségekre hivatkozott. Az energiahatékonyság növelése érdekében a vállalkozásoknak nagyobb hangsúlyt kell fektetniük az energiahatékony technológiákba való beruházásra, a megújuló energiaforrások használatára, és a működés optimalizálására.

## 2. ábra: Kis- és középvállalkozások energiahatékonyságot növelő lépései (%)



Forrás: GVI 2024

## NEMZETKÖZI SZERVEZETEK RÖVID TÁVÚ PROGNÓZISAI AZ EURÓPAI UNIÓ, AZ EUROZÓNA ÉS MAGYARORSZÁG GAZDASÁGÁRÓL

---

A magyar gazdaságra jelentős mértékben hat az Európai Unió többi országának gazdasága, mivel Magyarország külkereskedelmi kapcsolatait tekintve ezen országok jelentik a legfontosabb partnereket – az alábbiakban ezért az Európai Bizottság, az OECD és az IMF európai gazdaságra (EU 27, eurózóna) és Magyarországra vonatkozó előrejelzéseit foglaljuk össze.

Az Európai Bizottság 2024. tavaszi gazdasági előrejelzése<sup>1</sup> szerint 2024 elején Európában a vártnál jobban alakult a növekedés és folytatódott az infláció csökkenése, ami az előrejelzés távlatában a gazdasági aktivitás fokozatos bővülését fogja jelenteni. Ez nagyrészt a munkalehetőségek bővülésének és a magasabb béreknek tudható be, melyeknek köszönhetően a fogyasztók többet költenek. 2024-ben az EU gazdasága várhatóan 1 százalékkal, az euróövezeté pedig 0,8 százalékkal fog növekedni, míg 2025-ben 1,6 százalékos, illetve 1,4 százalékos bővülést prognosztizál az Európai Bizottság. Ezzel párhuzamosan az uniós szintű infláció, miután 2022-ben tetőzött (6,4 százalékon), az azóta eltelt időszakban meredeken esett: 2024-ben várhatóan 2,7 százalékra, 2025-ben pedig 2,2 százalékra csökken éves szinten. A gazdasági előrejelzés szerint a munkaerőpiac is jól teljesít: 2024 márciusában a munkanélküliség rekordalacsony, 6 százalék volt az EU-ban, és ez érdemben várhatóan nem is fog változni sem idén, sem jövőre.

Hazánk GDP-je az Európai Bizottság prognózisa szerint az idei évben várhatóan fokozatosan fellendül. Miután a gazdasági aktivitás 2024 első negyedévében elkezdett helyreállni, és a GDP negyedéves szinten 0,8 százalékos becsült növekedést mutat, a háztartások vásárlóereje növekszik, a finanszírozási feltételek pedig enyhülnek, Magyarországon 2024-ben 2,4 százalékos, 2025-ben 3,5 százalékos bővülést mutat az előrejelzés. A fogyasztást a reáljövedelmek erőteljes növekedése fogja élénkíteni, melyet a rugalmas munkaerőpiac, valamint a nyugdíjak és a minimálbérek infláció feletti emelése támogat 2024-ben. A magas megtakarítási ráta várhatóan fokozatosan csökken, mivel a háztartások pénzügyi tartalékai, amelyeket korábban a magas infláció felemésztett, helyreállnak. A beruházásokat 2024-ben a költségvetési konszolidációs erőfeszítések és a kereskedelmi ingatlanok túlkínálata visszafogja ugyan, de az előrejelzések szerint 2025-ben a kapacitáskihasználás növekedése, a közvetlen külföldi tőkebefektetésekből finanszírozott nagy projektek, valamint a lakások vásárlására és felújítására vonatkozó kormányzati

---

<sup>1</sup> <https://economy-finance.ec.europa.eu/economic-forecast-and-surveys/economic-forecasts/spring-2024->

[economic-forecast-gradual-expansion-amid-high-geopolitical-risks\\_en](https://economy-finance.ec.europa.eu/economic-forecast-and-surveys/economic-forecasts/spring-2024-) (utolsó letöltés: 2024.07.09.)

támogatási programok hatása újra fellendíti.

Az OECD májusi előrejelzése<sup>2</sup> az idei évre 0,7 százalékos, 2025-re 1,1 százalékos GDP-növekedést prognosztizál az eurózónának. A szervezet szerint Magyarország jelentős külföldi működőtőke-befektetéseket vonz a feldolgozóiparba, főként az elektromos mobilitás területén, ami végső soron növeli az exportkapacitást. Az energia- és élelmiszerárak miatti alacsonyabb infláció várhatóan támogatja a beruházásokat, és a magánszektor fogyasztását az elkövetkezendő időszakban. A magyar gazdaságot érintő legfőbb kockázatok a nemzetközi kereskedelem nehézségeiből, a világpiaci nyersanyagárak alakulásából, a költségvetési konszolidáció ütemének

lassulásából és az európai uniós források lehívásával kapcsolatos tárgyalások kimeneteléből fakadnak. A szervezet a költségvetési konszolidáció folytatását, az államadósság fenntarthatóságának megerősítését és a nyugdíjrendszer hosszú távú fenntarthatóságának biztosítását javasolja. Mindezek figyelembevételével az OECD szerint a magyar GDP 2024-ben 2,1 százalékkal, 2025-ben pedig 2,8 százalékkal növekedhet.

A Nemzetközi Valutaalap (IMF)<sup>3</sup> 2024-ben az eurózónában 0,8, az EU egészében 1,1 százalékos, 2025-ben pedig előbbinél 1,5, utóbbinál 1,8 százalékos bővüléssel számol, míg Magyarországon idén 2,2 százalékos, jövőre 3,3 százalékos növekedést prognosztizál.

### 1. táblázat: Az EU 27 tagállamára, az eurózónára és Magyarországra vonatkozó 2024-es és 2025-ös GDP-előrejelzések (%)

Előrejelző szervezet	Európai Unió		Eurozóna		Magyarország	
	2024	2025	2024	2025	2024	2025
<b>Európai Bizottság</b>	1	1,6	0,8	1,4	2,4	3,5
<b>OECD</b>			0,7	1,1	2,1	2,8
<b>IMF</b>	1,1	1,8	0,8	1,5	2,2	3,3

<sup>2</sup> <https://www.oecd-ilibrary.org/sites/69a0c310-en/index.html?itemId=/content/publication/69a0c310-en> (utolsó letöltés: 2024.07.09.)

<sup>3</sup> [https://www.imf.org/external/datamapper/NGDP\\_RPCH@WEO/EURO/EU](https://www.imf.org/external/datamapper/NGDP_RPCH@WEO/EURO/EU) (utolsó letöltés: 2024.07.09.)

## NEMZETKÖZI TENDENCIÁK

A termelési, fogyasztási és foglalkoztatási helyzet alakulása egyes, nemzetközileg fontos gazdaságokban, összehasonlítva a szakértői várakozásokkal és a megelőző időszakokkal.

		Vonatkozási időszak	Tényadat	Várakozások	Előző időszak
	Munkanélküliségi ráta	(Július)	<b>6,0%</b>	6,0%	<b>6,0%</b>
Németország	Feldolgozóipari beszerzési menedzserindex	(Július)	<b>43,2</b>	42,6	<b>43,5*</b>
	IFO üzleti bizalmi index <sup>1</sup>	(Július)	<b>87,0</b>	88,9	<b>88,6</b>
Franciaország	INSEE üzleti bizalmi index <sup>2</sup>	(Július)	<b>93,9</b>		<b>98,8</b>
Európai Unió	ESI gazdasági hangulatindex <sup>3</sup>	(Július)	<b>96,4</b>		<b>96,3</b>
	Munkanélküliségi ráta	(Július)	<b>4,3%</b>	4,1%	<b>4,1%</b>
USA	CB fogyasztói bizalmi index	(Július)	<b>100,3</b>	99,7	<b>97,8*</b>
	Feldolgozóipari beszerzési menedzserindex	(Július)	<b>49,6</b>	49,5	<b>51,6*</b>
Kína	Feldolgozóipari beszerzési menedzserindex	(Július)	<b>49,4</b>	49,4	<b>49,5</b>

<sup>1</sup> <https://www.ifo.de/en/survey/ifo-business-climate-index-germany>

<sup>2</sup> <https://www.insee.fr/en/statistiques?debut=0&theme=30&conjoncture=23>

<sup>3</sup> [https://economy-finance.ec.europa.eu/economic-forecast-and-surveys/business-and-consumer-surveys/latest-business-and-consumer-surveys\\_en](https://economy-finance.ec.europa.eu/economic-forecast-and-surveys/business-and-consumer-surveys/latest-business-and-consumer-surveys_en)

További adatok forrása: <https://www.bloomberg.com/markets/economic-calendar>

\*Visszamenőleges kiigazítás

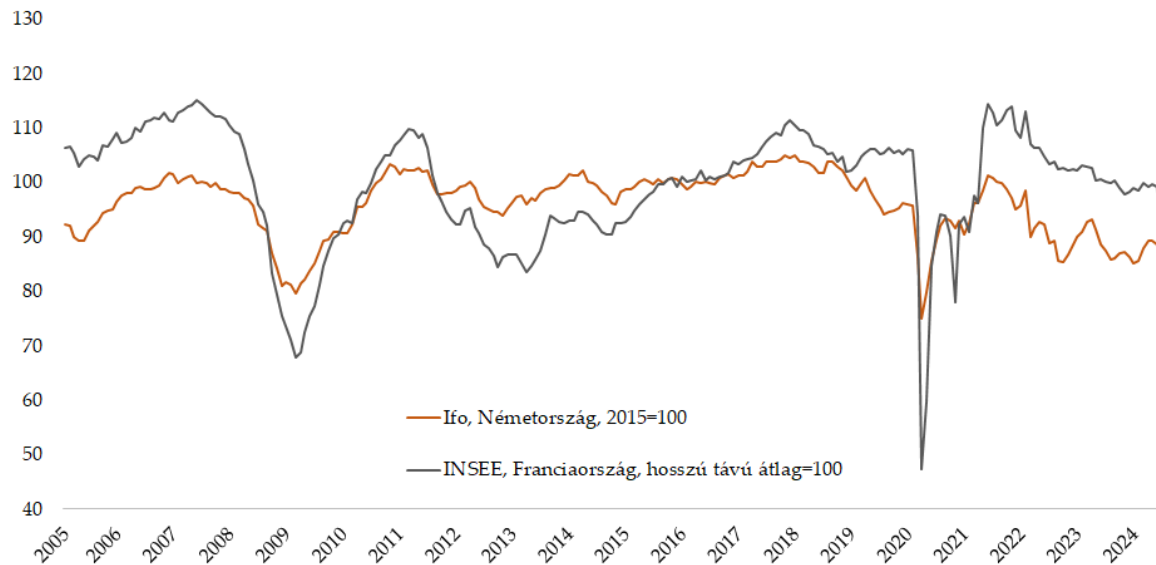
Németországban az IFO üzleti bizalmi indexnek a júniusi csökkenése júliusban fokozódott. A feldolgozóipari beszerzési menedzserindex (PMI) értéke ismét kissé csökkent, míg a munkanélküliségi ráta 6%-on stagnál. A franciaországi INSEE üzleti bizalmi index szintén meredeken csökkent. Az Európai Unió (a tagállamok üzleti és fogyasztói bizalmi indexeit összesítő) ESI gazdasági hangulatindex értéke kissé nőtt elsősorban a fogyasztói és építőipari bizalmi mutatóinak emelkedése miatt.

Az Egyesült Államokban a munkanélküliségi ráta újra nőtt (4,3%-ra) a megelőző hónaphoz képest. A német és francia PMI mellett a feldolgozóipari beszerzési menedzserindex értéke itt is csökkent, akárcsak Kínában.

Lakossági perspektívából nézve az európai uniós fogyasztói bizalmi index növekedése mellett júliusban az amerikai CB fogyasztói bizalom is emelkedett.

## Üzleti bizalmi indexek alakulása hosszú távon

Az üzleti bizalom megítélése Németországban és Franciaországban, az Ifo és az INSEE vállalati konjunktúra-felmérései alapján,  
2005. január – 2024. július



Forrás: [www.ifo.de](http://www.ifo.de), [www.insee.fr](http://www.insee.fr)

**KAPCSOLAT**

MKIK GVI  
1054 BUDAPEST, SZABADSÁG TÉR 7.  
TEL: 1/235-05-84  
E-MAIL: [GVI@GVI.HU](mailto:GVI@GVI.HU)  
INTERNET: [HTTP://WWW.GVI.HU](http://www.gvi.hu)

**KÉSZÍTETTE**

DR KÁSA RICHÁRD, ELEMZŐ  
BACSÁK DÁNIEL, ELEMZŐ  
ZAKARIÁS ADRIENN, GYAKORNOK

**KUTATÁSVEZETŐ**

NÁBELEK FRUZZSINA, SZAKMAI IGAZGATÓ

2024. AUGUSZTUS 15.

Publikáció esetén kérjük, hogy elemzésünkre az alábbiak szerint hivatkozzon:

MKIK GVI: Gazdasági Havi Tájékoztató,  
2024. július, Budapest  
2024-08-15